

PROGETTO DI EDUCAZIONE STRADALE

a.s. 2017-2018

Dall'incontro del 18 ottobre 2017 e 7 febbraio 2018 con il Sig. Daldoss rappresentante dell'associazione "Condividere le strade della vita", con l'agente di Polizia municipale Sig.ra Bedini Licia del Comune di Trezano e con i docenti La Torre Donatella e Troiano Francesca, per la secondaria di primo grado e Rossini Andrea per la primaria di primo grado, sono state pianificate le esperienze trasversali e di supporto ai curricoli, con finalità formative nell'ambito dell'educazione stradale. Le attività, rivolte agli studenti dell'Istituto comprensivo di Trezano "Oscar Di Prata", vedono coinvolti anche: docenti, genitori, vigili e volontari.

Come ogni anno si terrà sabato 18 novembre 2017 alle ore 9,30, la messa commemorativa le vittime degli incidenti stradali, presso il palazzetto di Trezano; Durante la funzione gli alunni delle classi quinta primaria e seconda secondaria di primo grado leggeranno dei pensieri o poesie celebrative dell'evento.

ATTIVITA' / ESPERIENZE RELATIVE ALLA SCUOLA PRIMARIA

- a) Intervento- lezione, nelle classi prime tenuto dalla polizia municipale di Trezano il 28 e 29 settembre 2017, Tematica trattata: Il pedone-il ciclista.
- b) Progetto Pedibus (primaria Trezano e Cossirano)
- c) Progetto Bicibus (primaria Cossirano)
- d) Classi quinte "multa morale" condivisa con gli studenti delle classi seconde della scuola secondaria. L'esperienza verrà svolta in tre fasi:
- **Prima fase:** Intervento-lezione in classe, il 12 Aprile , dell'agente della polizia municipale di Trezano in cui verrà trattato l'argomento pedone-ciclista, comportamento sulla strada

INTERVENTO IN CLASSE AGENTE POLIZIA MUNICIPALE	
12 Aprile (nostra proposta)	
DALLE 9,00 ALLE 10,00	5A COSSIRANO
DALLE 10,00 ALLE 11,00	5A TRENZANO
DALLE 11,00 ALLE 12,00	5B TRENZANO

- **Seconda fase: esperienza "multa morale"**, gli alunni guidati dall'agente di polizia municipale di Trezano, dal Sig. Daldoss e dai docenti della classe venerdì 20 aprile 2018, perlustreranno il paese e sanzioneranno pedoni, ciclisti e automobilisti che, non rispettano il codice della strada.

"MULTA MORALE" CLASSI QUINTE SCUOLA PRIMARIA	
VENERDI' 20 APRILE 2018	
DALLE 9,00 ALLE 10,00	5A COSSIRANO
DALLE 10,00 ALLE 11,00	5A TRENZANO
DALLE 11,00 ALLE 12,00	5B TRENZANO

- **Terza fase:** La ricaduta dell'esperienza verrà monitorata mediante un questionario: "**I BAMBINI E LA SICUREZZA STRADALE**" (vedi allegato A) somministrato dopo l'uscita. I dati verranno raccolti e tabulati (mediante istogrammi, modalità: maschi/femmine, corretto/errato) dagli stessi alunni con la coordinazione dell'insegnante di classe con cui ne discuteranno.
- e) Percorso esterno in bicicletta da effettuarsi al parco di Cossirano dove saranno simulate situazioni di reale pericolo in strada, con l'ausilio di cartelli stradali. Gli alunni delle classi 2[^] (solo di Cossirano) 3[^], 4[^] e 5[^] saranno impegnati ad "affrontare la strada" orientandosi tra numerose difficoltà vissute nel ruolo di pedoni-ciclisti presso il percorso allestito al parco di Cossirano.

PERCORSO IN BICICLETTA AL PARCO URBANO DI COSSIRANO				
ORARIO	08 MAGGIO 2018 MARTEDÌ	10 MAGGIO 2018 GIOVEDÌ	11 MAGGIO 2018 VENERDÌ	15 MAGGIO 2018 MARTEDÌ
DALLE 9,00 ALLE 10,00	3 A Trenzano	3 C Trenzano	/	3 B Trenzano
DALLE 10,00 ALLE 11,00	4 A Trenzano	5° Cossirano	4° Cossirano	5 A Trenzano
DALLE 11,00 ALLE 12,00	4 B Trenzano	2° Cossirano	3° Cossirano	5 B Trenzano

IL VIGILE E' DISPONIBILE IL MARTEDÌ, GIOVEDÌ E VENERDÌ NO IL POMERIGGIO

- f) La festa di fine anno, presso il parco urbano di Cossirano, data prevista, venerdì 1 giugno 2018.

ATTIVITA'/ESPERIENZE RELATIVE ALLA SCUOLA SECONDARIA

a) CLASSI PRIME MEDIE:

- Attività di conoscenza e rispetto della segnaletica stradale (suddivisa per categoria) e, realizzazione di cartelloni con Docente di Tecnologia nelle ore curricolari;
- Uscita sul territorio "Caccia al segnale!": gli alunni guidati per alcune vie del paese dai docenti incaricati dovranno trovare il maggior numero di segnali stradali e spiegarne il significato su un'apposita griglia che compileranno durante l'uscita (allegato B) e rivedranno in classe con il docente per verificarne la correttezza.

"CACCIÀ AL SEGNALE!"		
CLASSE-ORARIO	DATA	DOCENTI
1B DALLE 9,00 ALLE 10,00	24 APRILE 2018 MARTEDÌ	TROIANO/DI MARTINO
1A DALLE 10,00 ALLE 11,00	24 APRILE 2018 MARTEDÌ	TROIANO/ZEDDA
1C DALLE 11,00 ALLE 12,00	24 APRILE 2018 MARTEDÌ	TROIANO/TURELLI

ALLEGATO 1

LA SEGNALETICA STRADALE				
	SEGNALI DI PERICOLO	SEGNALI DI PRECEDENZA	SEGNALI DI DIVIETO	SEGNALI DI OBBLIGO
VIA				
VIA				
VIA				
VIA				
VIA				

- La ricaduta dell'esperienza verrà monitorata mediante questionario di conoscenza della segnaletica stradale e del comportamento corretto e responsabile del pedone, elaborato dal Vigile di Trezano Licia Bedini (Allegato B); i risultati verranno discussi in classe.

b) CLASSI SECONDE MEDIE:

- Attività di ripasso della segnaletica stradale e dei comportamenti da tenere in strada sia come pedone che ciclista (ore curricolari di Tecnologia);
- Visione video "C'è qualcosa di sbagliato?" e realizzazione cartellone sui comportamenti corretti e scorretti legati alla sicurezza su strada;
- "Conosco la bicicletta" attività di conoscenza delle parti della bicicletta, del corretto uso in riferimento agli aspetti legati alla sicurezza (ore curricolari di Tecnologia)
- Percorso esterno in bicicletta da effettuarsi al parco di Cossirano accompagnati dai docenti, dai membri dell'associazione e dall'agente della polizia municipale di Trezano: gli alunni affronteranno un esame pratico consistente in due percorsi in cui verranno valutate le abilità tecniche di base in bicicletta, al superamento dell'esame verrà rilasciato il "**Patentino del ciclista**"

PATENTINO DEL CICLISTA			
CLASSE-ORARIO	DATA	DOCENTI	
2B DALLE 9,00 ALLE 11,00	26 APRILE 2018 GIOVEDI'	TROIANO/MANENTI	
2A DALLE 10,00 ALLE 12,00	27 APRILE 2018 VENERDI'	DI MARTINO/STANGA	
2C DALLE 9,00 ALLE 11,00	03 MAGGIO 2018 GIOVEDI'	LA TORRE/LE MONACHE	

- La ricaduta dell'esperienza verrà monitorata mediante questionario: "**Sono un bravo ciclista**" (allegato C) somministrato dopo l'uscita. Seguirà un'indagine statistica i cui dati verranno raccolti e tabulati (mediante istogrammi modalità: maschi/femmine, vero/falso,) dagli stessi alunni con la coordinazione dell'insegnante di matematica con cui ne discuteranno (VEDI EAS)

c) CLASSI TERZE MEDIE:

- Eseguiranno un questionario **“I giovani alla guida del ciclomotore”**(vedi allegato D) a cui seguirà un’indagine statistica con raccolta dati, tabulazione e realizzazione di diagrammi con docente di matematica e successiva restituzione e riflessione, sia in classe, che durante l’incontro con il Presidente dell’associazione Sig.Merli, sabato 3 marzo 2018 dalle 9,00 alle 11,00_ Nell’occasione verrà visionato un filmato su cui i ragazzi rifletteranno sui comportamenti corretti da adottare in strada.

Insegnanti referenti per l’educazione stradale

per la scuola primaria

Rossini Andrea

per la scuola secondaria di primo grado

La Torre Donatella

Trenzano, 23 ottobre 2017

CALENDARIO
ATTIVITA' EDUCAZIONE STRADALE

USCITA A PIEDI PER LE VIE DI TRENZANO: "CACCIA AL SEGNALE!"		
CLASSE-ORARIO	DATA	DOCENTI
1B DALLE 9,00 ALLE 10,00	24 APRILE 2018 MARTEDI'	TROIANO/DI MARTINO (La Torre in 2c 9-10 al posto di Troiano)
1A DALLE 10,00 ALLE 11,00	24 APRILE 2018 MARTEDI'	TROIANO/ZEDDA
1C DALLE 11,00 ALLE 12,00	24 APRILE 2018 MARTEDI'	TROIANO/TURELLI

PERCORSO AL PARCO URBANO DI COSSIRANO "PATENTINO DEL CICLISTA"		
CLASSE-ORARIO	DATA	DOCENTI
2B DALLE 9,00 ALLE 11,00	26 APRILE 2018 GIOVEDI'	TROIANO/MANENTI (Baronio in 3a, 9-10 al posto di Manenti e in 1b, 10-11 al posto di Troiano)
2A DALLE 10,00 ALLE 12,00	27 APRILE 2018 VENERDI'	DI MARTINO/STANGA
2C DALLE 9,00 ALLE 11,00	03 MAGGIO 2018 GIOVEDI'	LA TORRE/LE MONACHE (Baronio in 3b, 10-11)

ALLEGATO A

INDAGINE STATISTICA EFFETTUATA SUGLI ALUNNI DELLA SCUOLA ELEMENTARE DELL'ISTITUTO COMPRENSIVO DI TRENZANO "I BAMBINI E LA SICUREZZA STRADALE"

SESSO

M

F

CLASSE QUINTA SEZIONE:

SCEGLI LA RISPOSTA CORRETTA:

<p>1. la strada è :</p> <ul style="list-style-type: none"><input type="radio"/> uno spazio riservato ai veicoli e ai pedoni<input type="radio"/> uno spazio riservato ai pedoni
<p>2. la carreggiata è:</p> <ul style="list-style-type: none"><input type="radio"/> e' la parte della strada, suddivisa in corsie, in cui circolano i veicoli<input type="radio"/> e' la parte della strada, suddivisa in corsie, in cui circolano i carri
<p>3. il marciapiede può essere utilizzato:</p> <ul style="list-style-type: none"><input type="radio"/> dai pedoni<input type="radio"/> dai ciclisti
<p>4. se devo attraversare una strada senza semaforo e né strisce pedonali:</p> <ul style="list-style-type: none"><input type="radio"/> guardo a destra e se non vedo veicoli attraverso in fretta<input type="radio"/> guardo più volte prima a sinistra e dopo a destra e se non vedo veicoli attraverso
<p>5. il pedone è:</p> <ul style="list-style-type: none"><input type="radio"/> un bambino che va in bicicletta<input type="radio"/> chi circola sulla strada a piedi
<p>6. per circolare in sicurezza sulla strada la bicicletta deve avere:</p> <ul style="list-style-type: none"><input type="radio"/> solo il fanale bianco o giallo davanti<input type="radio"/> il campanello, il fanale bianco o giallo davanti, il fanale rosso dietro e i catarifrangenti
<p>7. quando circoli in bici l'uso del caschetto è:</p> <ul style="list-style-type: none"><input type="radio"/> obbligatorio<input type="radio"/> non è obbligatorio ma è consigliato
<p>8. la pista ciclabile è:</p> <ul style="list-style-type: none"><input type="radio"/> uno spazio riservato a ciclisti e pedoni<input type="radio"/> uno spazio riservato a ciclisti, pedoni e ciclomotori
<p>9. in caso di incidente stradale il numero da chiamare per chiedere soccorso è:</p> <ul style="list-style-type: none"><input type="radio"/> 112<input type="radio"/> 113
<p>10. la segnaletica stradale serve:</p> <ul style="list-style-type: none"><input type="radio"/> a far rispettare il codice della strada<input type="radio"/> a fare pubblicità
<p>11. di solito i segnali di divieto sono di forma:</p>

- o triangolare
- o circolare

ALLEGATO B

INDAGINE STATISTICA EFFETTUATA SUGLI ALUNNI DELLA SCUOLA SECONDARIA DI PRIMO GRADO

DELL'ISTITUTO COMPRENSIVO DI TRENZANO

"CONOSCO LA SEGNALETICA STRADALE!"

SESSO: M F

CLASSE PRIMA SEZIONE: _____

1. Di solito, i segnali di divieto, di che forma sono?

- Triangolare
- Circolare
- Rettangolare

2. Cosa sono i segnali verticali?

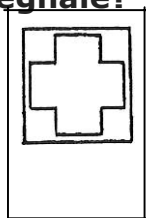
- Cartelli che si trovano su un sostegno a palo, in verticale rispetto al terreno
- Segnali fatti in verticale
- Segnali fatti sul fondo della strada

3. Che forma ha il segnale di "dare la precedenza"?

- Circolare
- Quadrato
- triangolare

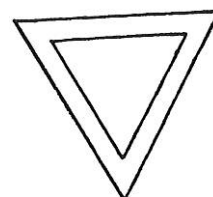
4. Che cosa indica questo segnale?

- Farmacia
- Pronto Soccorso
- Ospedale



5. Come mi devo comportare quando incontro questo segnale?

- Devo sempre fermarmi
- Posso sempre proseguire la Marcia
- Devo rallentare e se occorre fermarmi




6. Quali segnali stradali hanno la forma triangolare?

- i segnali di indicazione
- I segnali di pericolo
- I segnali di divieto e di obbligo

7. Come segnala il ciclista l'intenzione di svoltare?

- Può svoltare senza nessuna segnalazione
- Sporgendo lateralmente un braccio qualsiasi
- Sporgendo lateralmente il braccio sinistro per la svolta a sinistra e destro per la svolta a destra


8. Che cosa significa questo segnale?



- Divieto di proseguire diritto
- Bisogna guardare in alto
- Obbligo di proseguire diritto


9. Che cosa indica questo segnale?

- L'obbligo di svoltare a destra
- L'obbligo di andare diritto o a destra
- Il divieto di svoltare a destra



10. Che cosa significa questo segnale?

- Restringimento della carreggiata
- Sottopassaggio pericoloso
- Incrocio di strade



11. Dove posso trovare questo segnale?

- Prima di una zona esclusa al traffico di pedoni
- Prima di un luogo frequentato da bambini
- Prima di una strada con lavori in corso




12. Come ci si deve comportare in presenza di questo segnale?

- Devo dare la precedenza ai pedoni
- Devo accelerare e sgomberare rapidamente
- Devo moderare la velocità



13. Come mi devo comportare quando trovo questo segnale?

- Non posso lasciare la macchina in sosta
- Non posso lasciare la macchina in fermata
- Non posso aspettare qualcuno




14. Cosa prescrive questo segnale?

- Vento forte
- Circolazione rotatoria
- Girare intorno agli ostacoli



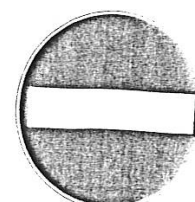
15. Cosa indica questo segnale?

- Divieto di transito ai pedoni
- Divieto di transito
- Divieto di fermarsi



16. Cosa indica questo segnale?

- Senso vietato
- Senso unico



- Senso opposto

ALLEGATO C

INDAGINE STATISTICA EFFETTUATA SUGLI ALUNNI DELLA SCUOLA MEDIA DELL'ISTITUTO COMPRESIVO DI TRENZANO "SONO UN BRAVO CICLISTA?"

SESSO M F

CLASSE SECONDA MEDIA SEZIONE:

1. In bicicletta il casco è obbligatorio.	V	F
2. Quando sei in bicicletta puoi viaggiare sia sul lato destro che sinistro della strada.	V	F
3. In bicicletta si può circolare sia sulle autostrade che sulle superstrade.	V	F
4. Un ciclista non deve rispettare tutti i segnali stradali.	V	F
5. Il ciclista non è obbligato a tenere la distanza di sicurezza dal veicolo che lo precede.	V	F
6. E' vietato trasportare altre persone sulla sella, sul manubrio o sul portapacchi.	V	F
7. Un maggiorenne può portare sulla bicicletta un bambino fino al compimento del 8° anno di età utilizzando l'apposito seggiolino.	V	F
8. Quando guidi la tua bicicletta non puoi condurre il tuo cane e farti trainare.	V	F
9. Quando circoli fuori dal centro abitato devi sempre procedere su un'unica fila.	V	F
10. Quando arrivi davanti ad un semaforo rosso con la tua bicicletta e verifichi che l'incrocio è libero, puoi tranquillamente passare.	V	F
11. Con la bicicletta non posso circolare sul marciapiede.	V	F
12. In bicicletta, se voglio svoltare a destra o a sinistra, devo distendere il braccio destro nel primo caso e il braccio sinistro nel secondo caso per avvisare gli automobilisti delle mie intenzioni.	V	F
13. Dove sono disponibili è doveroso utilizzare sempre le piste ciclabili.	V	F
14. Le piste ciclabili sono a doppio senso di marcia e sono segnalate da un cartello rotondo a fondo blu e simbolo bianco.	V	F
15. Sulla pista ciclabile possono circolare anche i ciclomotori e i pedoni.	V	F
16. La bicicletta deve sempre essere provvista di luce anteriore e posteriore.	V	F

ALLEGATO D

**INDAGINE STATISTICA EFFETTUATA SUGLI ALUNNI DELLA SCUOLA MEDIA DELL'ISTITUTO
COMPENSIVO DI TRENZANO
"I GIOVANI ALLA GUIDA DEL CICLOMOTORE"**

SESSO M F

CLASSE TERZA MEDIA SEZIONE:

ANNO DI NASCITA _____

1. La patente per guidare il ciclomotore la puoi conseguire a compimento dei 13 anni.	V	F
2. L'utilizzo del casco è obbligatorio.	V	F
3. Il casco è personale.	V	F
4. Non devi allacciare il casco se procedi lentamente o fai un percorso breve.	V	F
5. Il casco può essere riutilizzato se ha subito lesioni o colpi.	V	F
6. A 14 anni puoi trasportare un passeggero sul tuo ciclomotore.	V	F
7. Dai 16 anni puoi trasportare un passeggero sul tuo ciclomotore.	V	F
8. Puoi consumare alcolici anche di bassa gradazione prima di metterti alla guida.	V	F
9. Non è necessario mantenere accese le luci del tuo motorino di giorno.	V	F
10. Puoi gareggiare con gli amici con il tuo ciclomotore.	V	F
11. Approssimandoti ad un attraversamento pedonale, se ci sono pedoni in attesa di attraversare ti fermi.	V	F
12. Se fermato alla guida del motorino in stato di ebbrezza, puoi conseguire la patente a 18 anni.	V	F

